

1816





1816



ESTA ES SU CASA

MINISTERIO DE VIVIENDA Y URBANISMO
SECRETARIA MINISTERIAL METROPOLITANA


VIVIENDAS SOCIALES



MINISTERIO DE LA VIVIENDA Y URBANISMO
SECRETARIA MINISTERIAL METROPOLITANA




Poblador, su vivienda se ha construido gracias a su sacrificio y al esfuerzo desplegado por el Supremo Gobierno, para darle la oportunidad de llevar una vida familiar con dignidad.- No desaproveche todo este trabajo.



NORMAS GENERALES PARA CONSERVAR SU CASA EN BUENAS CONDICIONES.


HACER Y MANTENER ANTEJARDIN

Hacer antejardín en base a plantas de fácil
mantención, cuidando de no plantarlas
pegadas a los muros de la casa para evitar
la humedad interior.



CUIDAR TECHUMBRES


No pisar directamente las planchas de
pizarreño de la techumbre. En caso
de hacerlo, coloque previamente un tablón
para este efecto.





NO DAÑAR PINTURAS, PISOS, VIDRIOS, ETC.

Las pinturas son lavables, desmanche con trapo limpio y húmedo, igualmente los vidrios. Los pisos de baldosas se limpian con un detergente y luego se enceran. En los de FLEXIT no se debe usar parafina, sólo agua y jabón o similar.



NO COLOCAR ADORNOS, CUADROS Y REPISAS CON MEDIOS QUE PRODUZCAN DESTROZOS EN MUROS Y TABIQUES



Para tabiques coloque clavos sobre pies derechos o estructuras de madera interior. Para concreto coloque primeramente tarugo o clavos para concreto.


**NO RECARGAR
LA INSTALACION ELECTRICA CON
MAS DE UN ARRANQUE**

Para cualquier ampliación que necesite consulte un especialista.
Es peligroso hacer reparaciones inadecuadas.
Revisar el buen estado de los enchufes, especialmente el enchufe macho.
Desconectar los artefactos eléctricos o lámparas, tirando suavemente del enchufe macho, nunca de los cordones.

**USAR RECEPTACULOS
DE DESPERDICIOS, LIMPIAR
DESAGUES**

No botar en el lavaplatos restos de comida u otros desperdicios. Mantener en la cocina un tiesto con tapa para estos elementos.
Conserve limpio el desagüe del lavaplatos para evitar que se tape. No usar este artefacto para lavar ropa por la misma razón.





NO MANTENGA PERDIDAS DE AGUA
Revise constantemente las llaves de agua y el estanque del WC., cualquier pérdida le aumenta el consumo.



PARA LAVADO DE ROPA USAR LAVADERO UBICADO EN EL PATIO
No lavar ropa en el lavaplatos, usar para estos fines el lavadero ubicado en el patio.


MANTENER LA VIVIENDA LIMPIA


La limpieza es la base de la salud; enseñe a sus hijos a mantener la vivienda en las mejores condiciones higiénicas y a colaborar en pequeñas labores domésticas.



OCUPAR LA CASA SOLO COMO VIVIENDA


Evite transformar su casa en almacén, tienda o similar, porque no fue construída para estos fines.





ORGANIZAR LA VIDA FAMILIAR DE MODO DE NO CAUSAR MOLESTIAS A LA COMUNIDAD. RESPETA Y SERAS RESPETADO

Para fines de recreación y esparcimiento usar el Equipamiento Comunitario (Multicancha, Jardines Infantiles, etc.).





NO CUELQUE LA ROPA DE MANERA QUE SE VEA DESDE EL EXTERIOR

Para colgar la ropa instale postes o pies derechos en el patio, con el fin de sostener el cordel o alambre. No use para estos fines la tubería de ventilación por su fragilidad.

NO GUARDE EN SU CASA MATERIAL EXPLOSIVO, INFLAMABLE O QUE PRODUZCA MALOS OLORES

La existencia de estos materiales es peligrosa e insalubre para su familia. En caso de incendio ocasionado por elementos inflamables (Parafina, Bencina, Cera, etc.) use como medida preventiva inmediata, tierra, arena, sacos o trapos mojados.




La VIVIENDA SOCIAL tiene una superficie de 35 a 45 metros cuadrados a fin de que su costo no sea elevado, (valor máximo 8.000 Cuotas de Ahorro), permitiendo construir así un mayor número de viviendas sólidas, seguras y dignas con los fondos disponibles.

La ocupación y arriendo de la Vivienda Social por el grupo familiar, deberá ser transitoria, para que ahorrando pueda optar a una casa propia y definitiva de mayor tamaño que le permita vivir con su familia con más comodidad (Programa SERVIU).

Al hacer dejación de la Vivienda Social, permitirá que otra familia que habita una Vivienda de Emergencia la ocupe, sirviéndole como solución intermedia a la obtención de la vivienda definitiva.

Todo ocupante de una Vivienda Social debe contraer un compromiso con el Gobierno y con su propia Familia, al fijarse como meta: Obtener la vivienda propia, al cumplir con el ahorro previo exigido para lograrla.



RICARDO MARTULL GILABERT
INGENIERO
SECRETARIO MINISTERIAL METROPOLITANO



EDMUNDO RUIZ UNDURRAGA
Ministro de Vivienda y Urbanismo